

KORT OVER

BOTANISK HAVE

MAP OF THE

BOTANICAL GARDEN



ÅBNINGSTIDER

1. APRIL – 30. SEPTEMBER

Alle dage 8:30 – 18

1. OKTOBER – 31. MARTS

Alle dage 8:30 – 16

OPENING HOURS







1 APRIL – 30 SEPTEMBER






Daily 8:30 – 18

1 OCTOBER – 31 MARCH

Daily 8:30 – 16

 **INDGANG/UDGANG**
ENTRANCE/EXIT

-  **BOTANISK HAVES BUTIK**
BOTANICAL GARDEN SHOP
-  **FORMIDLINGSVÆKSTHUS**
PUBLIC ENGAGEMENT GREENHOUSE
-  **STAUDEKVARTERET**
PERENNIALS
-  **STENHØJENE – ALPINE PLANTER**
ROCK GARDEN – ALPINE PLANTS
-  **RHODODENDRON-KVARTERET**
RHODODENDRON GARDEN
-  **VICTORIADRIVHUSET**
Se åbningstider på smn.ku.dk
VICTORIA GREENHOUSE
See opening hours at smn.ku.dk

-  **SOMMERFUGLEHUSET**
Se åbningstider på smn.ku.dk
BUTTERFLY HOUSE
See opening hours at smn.ku.dk
-  **PALMEHUSET**
Se åbningstider på smn.ku.dk
PALM HOUSE
See opening hours at smn.ku.dk
-  **BYGGEPLADS: NY MUSEUMSBYGNING**
Ingen adgang
CONSTRUCTION SITE: NEW MUSEUM BUILDING
No access
-  **OBSERVATORIEHØJEN**
OBSERVATORY HILL
-  **STATENS NATURHISTORISKE MUSEUM**
NATURAL HISTORY MUSEUM OF DENMARK

